



Museo Nacional de Medicina

WWW.MUSEOMEDICINA.CL

8 Ag. 93 - 454


Museo Nacional de Medicina
WWW.MUSEOMEDICINA.CL

Quadros estadísticos de locura por
alcoholismo, sacados de los li-
bros de la casa de Orates

Domingo León E

Museo Nacional de Medicina
WWW.MUSEOMEDICINA.CL

Museo Nacional de Medicina
WWW.MUSEOMEDICINA.CL



Museo Nacional de Medicina

WWW.MUSEOMEDICINA.CL

44 pag

Museo Nacional de Medicina
WWW.MUSEOMEDICINA.CL

Museo Nacional de Medicina
WWW.MUSEOMEDICINA.CL



Museo Nacional de Medicina

WWW.MUSEOMEDICINA.CL



Es una cuestion de actualidad el estudio de las consecuencias del abuso de las bebidas alcoholicas. En nuestro pais, segun las estadisticas, mas de un cuatro por ciento de sus habitantes es conducido a las carcelas por ebriedad. Aqui en Santiago, la Memoria de la Prefectura de Policia correspondiente a 1895 dice que han sido recibidos en estado de ebriedad en ese año 24.054 individuos de ambos sexos o sea un diez por ciento de su poblacion.

Sabemos que entre las causas de enajenacion mental ocupa el Alcoholicismo un lugar muy importante; asi un estudio estadistico de alcoholicismo como causa de



Museo Nacional de Medicina

WWW.MUSEOMEDICINA.CL

De cuado que no caucia de intrus para saber de una manera mas o menos exacta lo que entre nosotros pasa.

Este trabajo se refiere a la estadística de los años 1890, 1891, 1892, 1893 i 1894 en los cuales los libros de la Casa de Chatos dan datos importantes.

Lo he dividido en 17 cuadros i versan:

1º i 2º sobre el número de entrados hombres i mujeres especificados los años i los meses de su ingreso

3º i 4º se refieren al estado civil de los entrados de ambos sexos.

5º i 6º sobre las edades de los entrados, están divididos en series desde 10 hasta 80 años i con especificacion lo mismo que los anteriores de los años en que han ingresado.

Museo Nacional de Medicina
WWW.MUSEOMEDICINA.CL


Museo Nacional de Medicina
WWW.MUSEOMEDICINA.CL



Museo Nacional de Medicina

WWW.MUSEOMEDICINA.CL

Museo Nacional de Medicina
WWW.MUSEOMEDICINA.CL



Museo Nacional de Medicina
WWW.MUSEOMEDICINA.CL

7º i 8º indican las profesiones, oficios etc, con los totales en los cinco años i en cada uno de ellos.

9º i 10 tratan de las diversas formas de enfermedad en todos los enfermos.

11º i 12º se refieren al tiempo que ha durado la enfermedad desde que se manifestó hasta el día en que han sido dados de alta en el hospital

13º i 14º estudiar los entredos reinicidentes por 1º 2º 3º etc veces, los años en que han entredos i el total en los cinco años.

15º i 16º tratar del éxito habido en la curacion de los enfermos.

Museo Nacional de Medicina
WWW.MUSEOMEDICINA.CL

Museo Nacional de Medicina
WWW.MUSEOMEDICINA.CL



Museo Nacional de Medicina
WWW.MUSEOMEDICINA.CL

Museo Nacional de Medicina
WWW.MUSEOMEDICINA.CL

4




Museo Nacional de Medicina

WWW.MUSEOMEDICINA.CL

El 17 indica las causas de muerte en los
fallos de ambos casos.




Pasa ahora a estudiar cada uno de estos
cuadros haciendo las consideraciones que en su estudio
se encuentran.



Museo Nacional de Medicina

WWW.MUSEOMEDICINA.CL





Museo Nacional de Medicina

WWW.MUSEOMEDICINA.CL

	enero	febrero	marzo	abril	mayo	junio	julio	agosto	setiembre	octubre	noviembre	diciembre	Total
<u>1890</u>	17	13	14	15	11	6	14	13	21	20	31	34	209
<u>1891</u>	19	2	3	3	9	8	3	2	12	25	29	31	146
<u>1892</u>	32	18	30	19	16	5	13	14	16	15	30	20	222
<u>1893</u>	26	25	24	21	10	9	18	10	24	26	35	30	258
<u>1894</u>	26	20	13	13	15	10	15	20	15	32	19	43	241

Entrados en Jeromos

Total segun los meses

120-78-84-77-61-38-63-59-88-118-144-158

1076 Total de los años



Museo Nacional de Medicina

WWW.MUSEOMEDICINA.CL



	enero	febrero	marzo	abril	mayo	junio	julio	agosto	septiembre	octubre	noviembre	diciembre	Total
<u>1890</u>		3		1	1		1			2	2	4	14
<u>1891</u>	3		2		1		1	1	3	6	4	2	23
<u>1892</u>	2	1	5	2	2	1	1	1	2	4	5	3	29
<u>1893</u>	3	1	5	3	1		1	3	5	3	3	6	34
<u>1894</u>	7	4	2	4	7	3	7	3	5	5	7	6	62

Entrados en ferros

Total segun los meses


15- 9- 14- 10- 12- 4- 11- 8- 15- 20- 23- 21

162 Total de los años

Museo Nacional de Medicina WWW.MUSEOMEDICINA.CL

Museo Nacional de Medicina WWW.MUSEOMEDICINA.CL

Museo Nacional de Medicina WWW.MUSEOMEDICINA.CL



Museo Nacional de Medicina

WWW.MUSEOMEDICINA.CL

Museo Nacional de Medicina WWW.MUSEOMEDICINA.CL

Museo Nacional de Medicina WWW.MUSEOMEDICINA.CL



Museo Nacional de Medicina

WWW.MUSEOMEDICINA.CL

Hombres

Estado civil de los hombres entrados

Solteros-Casados



1890	108	84	17
1891	63	42	18
1892	135	69	18
1893	139	100	19
1894	134	76	11
<i>Total</i>	<i>579</i>	<i>421</i>	<i>83</i>

Museo Nacional de Medicina
WWW.MUSEOMEDICINA.CL

Museo Nacional de Medicina
WWW.MUSEOMEDICINA.CL

Museo Nacional de Medicina
WWW.MUSEOMEDICINA.CL




Museo Nacional de Medicina

WWW.MUSEOMEDICINA.CL

Museo Nacional de Medicina
WWW.MUSEOMEDICINA.CL

Museo Nacional de Medicina
WWW.MUSEOMEDICINA.CL



Museo Nacional de Medicina

WWW.MUSEOMEDICINA.CL

Catálogo civil de las mujeres entradas

Solteras

Casadas

Viudas

8

4

2

1891

10

10

3

1892

11

13

5

1893

17

12

5

1894

28

30

4



Museo Nacional de Medicina

WWW.MUSEOMEDICINA.CL





Museo Nacional de Medicina

Edad

WWW.MUSEOMEDICINA.CL



9

Hombr es - años 10 a 20 - 20 a 30 - 30 a 40 - 40 a 50 - 50 a 60 - 60 a 70 - 70 a 80 años

<u>1890</u>	3	66	76	33	26	5	
<u>1891</u>	7	51	42	26	16	3	1
<u>1892</u>	10	76	81	42	11	2	
<u>1893</u>	7	91	98	51	10	1	
<u>1894</u>	7	73	98	39	20		


Total

34 - 347 - 395 - 191 - 83 - 14 - 2

Museo Nacional de Medicina
WWW.MUSEOMEDICINA.CL

Museo Nacional de Medicina
WWW.MUSEOMEDICINA.CL

Museo Nacional de Medicina
WWW.MUSEOMEDICINA.CL



Museo Nacional de Medicina

WWW.MUSEOMEDICINA.CL

Museo Nacional de Medicina
WWW.MUSEOMEDICINA.CL

Museo Nacional de Medicina
WWW.MUSEOMEDICINA.CL



Edad

Museo Nacional de Medicina

Mujeres años 10 a 20 - 20 a 30 - 30 a 40 - 40 a 50 - 50 a 60 - 60 a 70 años

WWW.MUSEOMEDICINA.CL

1890

1	5	5	2	1	1	14
---	---	---	---	---	---	----

1891

1	6	9	5	2	2	23
---	---	---	---	---	---	----

1892

3	7	10	7	1	1	29
---	---	----	---	---	---	----

1893


3	10	13	5	3	3	34
---	----	----	---	---	---	----

1894

	18	29	11	4	1	62
--	----	----	----	---	---	----

Total

8	46	66	30	11	1	
---	----	----	----	----	---	--





Museo Nacional de Medicina

Profesiones



10

1890 1891 1892 1893 1894

WWW.MUSEOMEDICINA.CL

<i>Arquitectos</i>		1				1
<i>Agricultores</i>	19	14	13	22	19	87
<i>Albaniles</i>	16	4	10	4	5	39
<i>Arrieros</i>	1	1				2
<i>Abastros</i>	1		3	2		6
<i>Arriadores</i>	2					2
<i>Broncos</i>				2		2
<i>Carpinteros</i>	21	6	6	24	18	75
<i>Caniceros</i>	2	4	4	7	4	21
<i>Cargadores</i>	1	1	10			12
<i>Canoceros</i>				2	7	9
<i>Cocheros</i>		2	1	2	3	8
<i>Guatidores</i>			1		1	2



Museo Nacional de Medicina

WWW.MUSEOMEDICINA.CL

Propesiones

1890 1891 1892 1893 1894

Hombres

	1890	1891	1892	1893	1894	
Cigarreros	2	2	2	6	4	16
Comerciantes	11	9	13	13	16	62
Canstoneros	3	1	2	2	1	9
Canteros	1			1		2
Cocineros			2	4		6
Cohadores			1			1
Cerruceros				1		1
Destiladores	1					1
Decenadores						
Donadores						
Dulceros	2	2				4
Empleados	10	9	14	16	8	57



12
2.



Museo Nacional de Medicina
WWW.MUSEOMEDICINA.CL



Museo Nacional de Medicina



Profesiones

3^o

1890 1891 1892 1893 1894

	1890	1891	1892	1893	1894	
<u>Albaneleros</u>	1			1		2
Escoberos				1		2
Estereros	1		2	1		4
Estucadores	1	2		1	1	5
Estudiantes		1		1		2
Encañadadores				1		1
Empapeladores					1	1
Plateros	2					2
Fideleros				2	2	4
Farmacéuticos	1	1		1	1	4
Floristas	1					1
Fogoneros		1	1	2		4
Fundidores					1	1

14
40



Profesiones

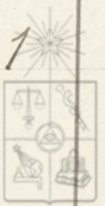
Museo Nacional de Medicina

WWW.MUSEOMEDICINA.CL

Hombres

1890 1891 1892 1893 1894

Gañanes	49	27	52	47	44	214
Gasfiteros	1		1			2
Herreros	4	4	3	4	6	21
Hojalateros				1	2	3
Ingenieros		2				2
Habneros			1	1		2
Jardineros					2	2
Joyereros		1	1	2		4
Journaleros						1
Lecheros	2					2
Mecánicos	1			1	8	10



Museo Nacional de Medicina

WWW.MUSEOMEDICINA.CL



Museo Nacional de Medicina



Profesiones

15
50

	1890	1891	1892	1893	1894	
<u>Hombres</u>				2	1	3
Abolóneros						
Militares		10	3	6	4	23
Mineros	9	6	18	11	11	55
Maqunistas		1	1			2
Mataneros		1	2			3
Mozos		1				1
Músicos	1		2	2	2	7
Médicos	2				3	5
Marinos	1		3	2		6
Panaderos	3	3	1	2	2	11
Pintores	8	2	5	4	6	25
Plateros	1					1



Museo Nacional de Medicina

Profesiones

WWW.MUSEOMEDICINA.CL

1890 1891 1892 1893 1894


Nombres

	1890	1891	1892	1893	1894	
Practicantes H.	1	1		1		3
Peluzeros				5		5
Preceptores					1	1
Receptores		1				1
Sombreros			1			1
Tasas	1	2		1	2	6
Sirvientes	5	1	3	3	3	15
Tilletes			1	1		2
Farmacos		1	1	3	5	10
Galabarteros		1	1	3	5	10

Museo Nacional de Medicina
WWW.MUSEOMEDICINA.CL

Museo Nacional de Medicina
WWW.MUSEOMEDICINA.CL

Museo Nacional de Medicina
WWW.MUSEOMEDICINA.CL



Museo Nacional de Medicina
WWW.MUSEOMEDICINA.CL

Museo Nacional de Medicina
WWW.MUSEOMEDICINA.CL

Museo Nacional de Medicina
WWW.MUSEOMEDICINA.CL



17
70

Profesiones



Museo Nacional de Medicina

WWW.MUSEOMEDICINA.CL

1890 1891 1892 1893 1894

<i>Hombres</i>	2	2		1	5
<i>Fajopafo</i>					
<i>Honeleros</i>				1	1
<i>Vendedores</i>			2	1	5
<i>Veleros</i>				1	1
<i>Zapateros</i>	10	4	12	12	52
<i>Sin profesion</i>	10	14	22	22	98



Museo Nacional de Medicina

WWW.MUSEOMEDICINA.CL



Museo Nacional de Medicina *Profesiones*

WWW.MUSEOMEDICINA.CL

Mujeres

Comerciantes		1			4	5
Costureras	5	5	8	8	7	33
Cocineras		1		5	6	12
Dueñas de casa	2	5	10	11	23	51
Empleadas		1	1	1	1	4
Hijas de familia			1	2		3
Pecheras	2					2
Lavanderas	1	5	4	2	5	17
Modistas						1
Servientes	3	5	3	2	7	20
Sin profesion	1	2	2	3	4	12

Museo Nacional de Medicina WWW.MUSEOMEDICINA.CL

Museo Nacional de Medicina WWW.MUSEOMEDICINA.CL

Museo Nacional de Medicina WWW.MUSEOMEDICINA.CL

Formas de enajenacion



10



Museo Nacional de Medicina

WWW.MUSEOMEDICINA.CL

Alombres

Alcoholismo	15
" i epilepsia	7
" e imbecilidad	6
Delirio (sin especificacion en los libros)	246
" maníaco	3
" con excitacion	39
" agudo	23
" expansivo	2
" depresivo	113
" alucinatorio	110
" de persecucion	30

Museo Nacional de Medicina
WWW.MUSEOMEDICINA.CL

Museo Nacional de Medicina
WWW.MUSEOMEDICINA.CL



Museo Nacional de Medicina

WWW.MUSEOMEDICINA.CL

Museo Nacional de Medicina
WWW.MUSEOMEDICINA.CL

Museo Nacional de Medicina
WWW.MUSEOMEDICINA.CL



Formas de enajenacion

Museo Nacional de Medicina



Alucinaciones
Delirio melancólico

12

11 2º estadio

4

11 ambicioso

6

11 místico

17

11 crónico

6

11 parcial

2

11 terrorífico

14

11 con exaltacion

7

Defenerados

1

Demencia

Museo Nacional de Medicina

11 parálitica

WWW.MUSEOMEDICINA.CL

255



Museo Nacional de Medicina

WWW.MUSEOMEDICINA.CL

Formas de enajenacion



31

Hombres

Excitacion maniacal	10
Exaltacion maniacal	34
Locura	16
" alucinataida	8
" parcial 1º estadio	1
" terrorifica	1
" mistica	1
" con excitacion	1
" circular	1
lipemania	1

Museo Nacional de Medicina
WWW.MUSEOMEDICINA.CL

Museo Nacional de Medicina
WWW.MUSEOMEDICINA.CL



Museo Nacional de Medicina

WWW.MUSEOMEDICINA.CL

Museo Nacional de Medicina
WWW.MUSEOMEDICINA.CL



49

Formas de enajenacion



Museo Nacional de Medicina

WWW.MUSEOMEDICINA.CL

<i>Flombes</i>	15
<i>liberica</i>	57
<i>aguda</i>	56
<i>subaguda</i>	2
<i>intermitente</i>	10
<i>crónica</i>	1
<i>aguda periódica</i>	4
<i>razonante</i>	1
<i>periódica</i>	27
<i>Melancolia simple</i>	17
<i>subaguda</i>	9
<i>alucinatória</i>	10
<i>aguda</i>	

Museo Nacional de Medicina
WWW.MUSEOMEDICINA.CL



Museo Nacional de Medicina

WWW.MUSEOMEDICINA.CL

Museo Nacional de Medicina
WWW.MUSEOMEDICINA.CL

Museo Nacional de Medicina
WWW.MUSEOMEDICINA.CL



5º

Formas de enajenacion



Museo Nacional de Medicina

WWW.MUSEOMEDICINA.CL

Delirio religioso

11 *ansiosa*

11 *estuporosa*

11 *estúpida*

Parálisis general

Pseudo parálisis general

4

2

2

1

20

19

Museo Nacional de Medicina
WWW.MUSEOMEDICINA.CL

Museo Nacional de Medicina
WWW.MUSEOMEDICINA.CL

Museo Nacional de Medicina
WWW.MUSEOMEDICINA.CL

Museo Nacional de Medicina
WWW.MUSEOMEDICINA.CL



Museo Nacional de Medicina

WWW.MUSEOMEDICINA.CL

Museo Nacional de Medicina
WWW.MUSEOMEDICINA.CL

Museo Nacional de Medicina
WWW.MUSEOMEDICINA.CL



Formas de enajenacion

Museo Nacional de Medicina

WWW.MUSEOMEDICINA.CL



Alujeres

Excitacion maniacal

10

Excitacion maniacal

9

Locura

9

|| circular

1

Mania

2

|| cronica

2

|| aguda

4

|| subaguda

11

|| intermitente

1

|| alucinatoria

1

|| periodica

2



Museo Nacional de Medicina

WWW.MUSEOMEDICINA.CL



10/11



Museo Nacional de Medicina
WWW.MUSEOMEDICINA.CL

Medicina de enajenacion

Mujeres

Alcoholismo i epilepsia
Delirio

|| alucinatorio

|| en excitacion

|| maníaco

|| místico en excitacion

|| de persecucion

|| terrorífico

|| depresivo

|| melancólico

1
22
4
13
2
1
1
1
38
2



Museo Nacional de Medicina
WWW.MUSEOMEDICINA.CL



90
311



Museo Nacional de Medicina

WWW.MUSEOMEDICINA.CL

Formas de enajenacion

Mujeres

Melancolia

11 ansiosa

11 subaguda

11 aguda

11 raptus

Parálisis general.

Pseudo furor general

Museo Nacional de Medicina
WWW.MUSEOMEDICINA.CL

4

1

15

1

1

1

Museo Nacional de Medicina
WWW.MUSEOMEDICINA.CL

4

Museo Nacional de Medicina
WWW.MUSEOMEDICINA.CL



Museo Nacional de Medicina

WWW.MUSEOMEDICINA.CL

Museo Nacional de Medicina
WWW.MUSEOMEDICINA.CL

Museo Nacional de Medicina
WWW.MUSEOMEDICINA.CL

Tiempo que ha durado la enfermedad



Museo Nacional de Medicina

WWW.MUSEOMEDICINA.CL

Hombres.

1890

	1 mes	2 meses	3 meses	4 meses	5 meses	6 meses	7 meses	8 meses	9 meses	10 meses	11 meses	12 meses	años
58	29	11	4	2	3	3	2			1			2 años 1
42	14	4	5	3			3						2 años 1 4 años 1
53	21	9	3	4	5			1			1		1 año 1 3 años 2
81	46	11	8	2	3	4	2	1	2				2 años 2 3 años 1
67	32	12	5	5	4	11						1	

Total 295-142-47-25-16-15-21-5-3-3-1-1



Museo Nacional de Medicina
WWW.MUSEOMEDICINA.CL

Tiempo que ha durado la enfermedad

Hombres

Museo Nacional de Medicina

WWW.MUSEOMEDICINA.CL



	3 meses	4 meses	5 meses	6 meses	7 meses	8 meses	9 meses	10 meses	11 meses	12 meses
<u>1890</u>	3			4						
<u>1891</u>	4	1	2	2	1	2			1	
<u>1892</u>	4	4	1	1	1	2				
<u>1893</u>	2	4	1	4	2	1	1			
<u>1894</u>	6	9	2	3	1	2	1			
Total	19	21	6	14	5	7	2	1	1	

2 años
1

Museo Nacional de Medicina
WWW.MUSEOMEDICINA.CL



Museo Nacional de Medicina

WWW.MUSEOMEDICINA.CL

Museo Nacional de Medicina
WWW.MUSEOMEDICINA.CL

Museo Nacional de Medicina
WWW.MUSEOMEDICINA.CL

Entrados, por 1^o vez
reincidentes

	1890	1891	1892	1893	1894	Total
17	17	18	28	34	33	110
10	10	7	11	17	10	55
4	4	4	9	7	11	35
4	2	2	8	3	7	16
5	5		4	4		13
6			2	1	2	5
7		1	2	3	2	8
8				4	2	6
9					2	2
10					2	2
11					1	1
12						
13						
20					1	1
21					1	1
Total segun año	38	32	64	73	69	



Museo Nacional de Medicina

WWW.MUSEOMEDICINA.CL

Museo Nacional de Medicina
WWW.MUSEOMEDICINA.CL



Total



Museo Nacional de Medicina

WWW.MUSEOMEDICINA.CL

Mujeres

Contra dos
reincidentes, por 1^o vez


1890 1891 1892 1893 1894

1 ^o vez	6	6	8	2	6	28
2 ^o "	1	1	3		1	6
3 ^o "		1	1		1	3
4 ^o "		1		1		2
5 ^o "					1	1
6 ^o "						
7 ^o "				1		1
8 ^o "						
9 ^o "						
Total segun año	7	9	12	4	9	

Museo Nacional de Medicina WWW.MUSEOMEDICINA.CL

Museo Nacional de Medicina WWW.MUSEOMEDICINA.CL

Museo Nacional de Medicina WWW.MUSEOMEDICINA.CL



Museo Nacional de Medicina

WWW.MUSEOMEDICINA.CL

Excito en los enjermos



Museo Nacional de Medicina

WWW.MUSEOMEDICINA.CL

Museo Nacional de Medicina
WWW.MUSEOMEDICINA.CL

Museo Nacional de Medicina
WWW.MUSEOMEDICINA.CL

Museo Nacional de Medicina
WWW.MUSEOMEDICINA.CL

Museo Nacional de Medicina
WWW.MUSEOMEDICINA.CL

	Savios	Sin curar o sacados por su familia	Muertos
1890	135	61	13
1891	96	33	17
1892	146	55	21
1893	196	49	13
1894	170	61	10
Total	733	259	74



Museo Nacional de Medicina

WWW.MUSEOMEDICINA.CL



Museo Nacional de Medicina

WWW.MUSEOMEDICINA.CL

Mujeres

Ejecuto en las enfermas.

1890

1891

1892

1893

1894

Museo Nacional de Medicina
WWW.MUSEOMEDICINA.CL

Museo Nacional de Medicina
WWW.MUSEOMEDICINA.CL

Museo Nacional de Medicina
WWW.MUSEOMEDICINA.CL



Museo Nacional de Medicina

WWW.MUSEOMEDICINA.CL

Museo Nacional de Medicina
WWW.MUSEOMEDICINA.CL

Museo Nacional de Medicina
WWW.MUSEOMEDICINA.CL

Sanas

8

17

15

21

58

99

*Sin curar o
sacadas por
su familia*

5

5

14

11

29

58

Muertos

1

1

2

9

5



32



Museo Nacional de Medicina

WWW.MUSEOMEDICINA.CL

Causas de muerte en hombres i mujeres

Asistolia
Conjestion cerebral
Consumicion
Enteritis
Enteritis i edema
Fiebre tifoidea
Flegmon
Infeccion purulenta
Tetus apoplectico
Marasmo
Marasmo i gangrena
Meninjitis

Hombres

Mujeres



10/11

Museo Nacional de Medicina
WWW.MUSEOMEDICINA.CL

1

5

2

3

1

1

1

1

Museo Nacional de Medicina
WWW.MUSEOMEDICINA.CL

1

7



Museo Nacional de Medicina

WWW.MUSEOMEDICINA.CL

6

5

1

Museo Nacional de Medicina
WWW.MUSEOMEDICINA.CL

Museo Nacional de Medicina
WWW.MUSEOMEDICINA.CL



Museo Nacional de Medicina

WWW.MUSEOMEDICINA.CL

Causas de muerte en hombres i mujeres

Meningitis basilar
Neumonía fibrinosa
Sincope
Tuberculosis

Hombres

Mujeres

	1	
	5	1
	2	
	1	



34

29

Museo Nacional de Medicina
WWW.MUSEOMEDICINA.CL

Museo Nacional de Medicina
WWW.MUSEOMEDICINA.CL

Museo Nacional de Medicina
WWW.MUSEOMEDICINA.CL



Museo Nacional de Medicina

WWW.MUSEOMEDICINA.CL

Museo Nacional de Medicina
WWW.MUSEOMEDICINA.CL

Museo Nacional de Medicina
WWW.MUSEOMEDICINA.CL



Museo Nacional de Medicina

WWW.MUSEOMEDICINA.CL



1.^o cuadro, referente a hombres - Haciendo un total para cada mes en los cinco años se ve que algunos meses dan cifras bastante mas elevadas que otros. El mes de Diciembre que ha contado 138 en personas entrados, es cuatro veces superior al mes de junio que solo tiene 28. Poniendo los meses segun el numero de entrados tenemos el orden siguiente: Diciembre, Noviembre, Enero, Octubre, Setiembre, Marzo, Febrero, abril, Julio, Mayo, Agosto y junio. Representemos en una linea los entrados segun los meses i tendremos, una curva que principia en el mes de junio, asiende



Museo Nacional de Medicina

WWW.MUSEOMEDICINA.CL

progresivamente hasta llegar al mes de Diciembre
 donde esta en su mayor elevación; desde en seguida
 gradualmente hasta el mes de junio; esta línea
 solo en fe dos pequeñas irregularidades, una en su
 ascenso correspondiente a Agosto (59 antedatos por un fin
 a Julio en 62); la otra en su descenso correspondiente
 a Marzo (84 antedatos superior a Febrero 78 antedatos).

Museo Nacional de Medicina
 WWW.MUSEOMEDICINA.CL

Museo Nacional de Medicina
 WWW.MUSEOMEDICINA.CL

Museo Nacional de Medicina
 WWW.MUSEOMEDICINA.CL



Museo Nacional de Medicina
 WWW.MUSEOMEDICINA.CL

Es digno de notar que los

Museo Nacional de Medicina
 WWW.MUSEOMEDICINA.CL



Museo Nacional de Medicina

WWW.MUSEOMEDICINA.CL

i los primeros meses del año son los que dan mas enfemas.

Cuadro numero 2, correspondiente a mujeres, da lugar en pequeños diferencias a los avisos considerables que el anterior. Debo apuntar aqui que año por año ha ido en aumento el numero de enfermas. He aqui los numeros siguientes que de ellos dan fe: el año 1890 entraron 14 enfemas; año 1891, 23 enfemas; año 1892 29 enfemas; año 1893, 34 enfemas, año 1894, 62 enfemas. En los 5 años que estudio ha habido enfemas 162 mujeres i 1076 hombres que dan un total de 1238 individuos, enferados a causa de las heladas.

Museo Nacional de Medicina WWW.MUSEOMEDICINA.CL

Museo Nacional de Medicina WWW.MUSEOMEDICINA.CL

Museo Nacional de Medicina WWW.MUSEOMEDICINA.CL



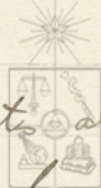
Museo Nacional de Medicina

WWW.MUSEOMEDICINA.CL

de todas clases. De los 2778 enju-
das ingresados al Manicomio por causas diversas tenemos
que 1298 remiten al alcohol es decir en $44\frac{1}{2}\%$

En Francia segun Villar en 18% de enajenados
son por causa de bebidas alcoholicas. Luys dice
al rededor de un 15%, fluctuan las estadísticas
de los demas paises. Nosotros tenemos en $44\frac{1}{2}\%$
es decir ^{mas} el doble q los demas naciones,
aun la menos favorecida

Museo Nacional de Medicina
WWW.MUSEOMEDICINA.CL



Museo Nacional de Medicina

WWW.MUSEOMEDICINA.CL

cuados Di4 referentes al estado civil de los en-
juados hacen ver que los solteros de ambos sexos so-
los que mas contribuye a llenar los manicomios, des-

Museo Nacional de Medicina
WWW.MUSEOMEDICINA.CL

Museo Nacional de Medicina
WWW.MUSEOMEDICINA.CL



Museo Nacional de Medicina
WWW.MUSEOMEDICINA.CL

Museo Nacional de Medicina
WWW.MUSEOMEDICINA.CL

pues vienen los casados i por ultimo los viudos.
Regis dice que todos estan de acuerdo en que
los celibatarios estan mas propensos a contraer en-
fermedades mentales, como lo prueban los estadisticos;
los chilenos no hacemos excepcion a esta regla.

Museo Nacional de Medicina
WWW.MUSEOMEDICINA.CL

Cuadro 5 i 6 tratan de la edad de los enjuenos.
Tanto en los hombres como en las mujeres la
edad de 30 a 40 años es la en que ha sido mas
frecuente la enajenacion; vienen en seguida los edades
de 20 a 30; de 40 a 50, de 50 a 60; de 10 a 20; de



Museo Nacional de Medicina S.O.

WWW.MUSEOMEDICINA.CL

Cuadros 7 i 8 de oficios, profesiones etc. Los que han alcanzado mayor número son: los gañanes 214 los sin oficio 98; agricultores 87; carpinteros 75; comerciantes 62; empleados 57; mineros 55, zapateros 52; después en números inferiores son los pintores, militares, ~~hombres~~ etc etc.

En las mujeres son las dueñas de casa, costureras vivientes, lavanderas las que dan números mayores.

Es bastante sensible explicarse porque ciertos individuos, los de baja condición social, son atacados en una proporción enorme respecto de los demás



Museo Nacional de Medicina

WWW.MUSEOMEDICINA.CL




Museo Nacional de Medicina
WWW.MUSEOMEDICINA.CL

por enfermedades mentales. La casi totalidad es fruto
que por ignorancia, sus hábitos, abusan del alcohol
y consumen los de peor clase; no es extraño pues que
los gitanos superen a los demás enfermos.

Museo Nacional de Medicina
WWW.MUSEOMEDICINA.CL

Museo Nacional de Medicina
WWW.MUSEOMEDICINA.CL

En los *Quedus* *hitt* *hatar* de los diversos formas de enajena-
ción - Entre las más numerosas figuran los
delirios en sus diferentes formas, de persecución, abismático
con estacas, de persecución etc; los maníacos,
los melancólicos y los demenciales.



Museo Nacional de Medicina
WWW.MUSEOMEDICINA.CL

Museo Nacional de Medicina
WWW.MUSEOMEDICINA.CL

En las mujeres una cuarta parte de ellas
han padecido de delirios de persecución

Museo Nacional de Medicina
WWW.MUSEOMEDICINA.CL



Museo Nacional de Medicina
WWW.MUSEOMEDICINA.CL

cuadros 11472 se refiere al tiempo que ha durado la enfermedad.


De los 1176 enfermos hombres han curado: 295 en el primer mes; 142 en el segundo; 47 en el tercer y así en proporción muy decreciente los cuarenta y tantos más ha durado la enfermedad. Estos datos están en perfecta armonía con lo que sabemos en medicina mental que mientras más tiempo cuenta la enfermedad menos probabilidades de curación se debe tener.


En los enfermos tenemos los mismos resultados en proporción con el número total.




Museo Nacional de Medicina

WWW.MUSEOMEDICINA.CL

 Museo Nacional de Medicina
 WWW.MUSEOMEDICINA.CL
 Cuadros 13 i 14 de reincidentes. Han entrado mas
 de una vez 276 hombres; de estos 110 aciiden
 por primera vez; 55 por segunda; 95 por tercera
 etc; es digno de especial mención un enfer-
 mo que ha entrado 21 veces.

 Museo Nacional de Medicina
 WWW.MUSEOMEDICINA.CL
 De los 41 enfermos reincidentes, 28 con primera
 vez, 6 por segunda, 2 por tercera, 2 por cuarta,
 1 por quinta i 1 por ~~sexta~~ séptima.

 Museo Nacional de Medicina
 WWW.MUSEOMEDICINA.CL
 Cuadros 15 i 16 sobre el éxito en los enfermos
 Hai curados en los 5 años 743 hombres i 99 mujeres



Museo Nacional de Medicina

WWW.MUSEOMEDICINA.CL

muertos 74 hombres i 5 mujeres; si curacion o sae
los por su familia en la que se ignora la terna
nacion de la enfermedad 259 hombres i 58 mujeres.

Curan en los hombres un 69.05%; en los mu-
jeres un 61.16%. Mueren en los hombres un
6.87% i en los mujeres un 3.08%.

Cuadro 17 trata de las causas de muerte. Las
juicifales han sido hemorragias i congestiones cerebrales,
marasmo, gangrena i sepsis fibrosa.

Conclusiones:

Los dos ultimos i el primer meses del año

Museo Nacional de Medicina
WWW.MUSEOMEDICINA.CL

Museo Nacional de Medicina
WWW.MUSEOMEDICINA.CL



Museo Nacional de Medicina

WWW.MUSEOMEDICINA.CL

Museo Nacional de Medicina
WWW.MUSEOMEDICINA.CL



Museo Nacional de Medicina

WWW.MUSEOMEDICINA.CL

son los que dan mas enjertos

El número de vultros en hombres i mujeres es superior al de los casados i viudos

Entre 20 i 40 años es mas comun la le-
cua que en las demas edades.

Es la parte pobre i sin instruccion
grana la mayoria de los enjertos

Los emacines son mas frecuentes en el
primer de la enfermedad que despues en los casos
siguientes.

Los hombres dan mas enjertos proporcionalmente
que las mujeres.

Museo Nacional de Medicina
WWW.MUSEOMEDICINA.CL

Museo Nacional de Medicina
WWW.MUSEOMEDICINA.CL

Museo Nacional de Medicina
WWW.MUSEOMEDICINA.CL



Museo Nacional de Medicina

WWW.MUSEOMEDICINA.CL

muñeres
muñeres *proporcionalmente*
mas en jenos *hombrs* *que*

Una cuarta parte del total de los enjunos
nos recidivan!

En los muñeres ha ido aumentando progre-
sivamente el numero de enajenados siendo los en-
tradas en 1854 casi el doble de los del año
anterior.

Tenemos en Chile un tanto por ciento
de enajenados por alcoholismo mas de el doble
superior a todos los países civilizados.



Domingo Leon S

