



373

7 enero 1889

Tratamiento de las
orquitis blenorragicas
por embadurnamiento de
nitrato de plata i salicilato
de soda al interior.

Alejo Robledo Cordova





1. Tratamiento de las orquitis blenorra-
jicas por el nitrato de plata, usado este-
riormente, embadurnando la region afecta-
da i prescribiendo el Salicilato de soda in-
teriormente



Museo Nacional de Medicina
WWW.MUSEOMEDICINA.CL




II.



Museo Nacional de Medicina
WWW.MUSEOMEDICINA.CL

Al presentarnos mi memoria
de prueba he procurado confirmar en la
práctica un tratamiento que merece la
atención porque esta llamado a prestar
útiles servicios, conciderando la rapidez
de sus benéficos efectos, la facilidad de su
aplicación i su éxito seguro en la prácti-
ca civil i hospitalaria



Museo Nacional de Medicina
WWW.MUSEOMEDICINA.CL




Museo Nacional de Medicina
WWW.MUSEOMEDICINA.CL

Creo muy hablar
de la frecuencia de las orquitis blenorra-
jicas que se presentan, tan a menudo, en
nuestros hospitales como tambien de las mlti-
tiples aplicaciones del nitrato de plata en la
terapéutica i ménos del Salicilato de soda,
porque su uso diario, hace innecesario de
recomendar a un agente tan importante



Museo Nacional de Medicina
de la medicina.
WWW.MUSEOMEDICINA.CL

Hare, señores, una breve re-



Museo Nacional de Medicina
WWW.MUSEOMEDICINA.CL



seña de los distintos métodos de tratamien-
to de las orquitis blenorriójicas para ha-
blar, en seguida, de la historia del proce-
dimiento que es objeto de mi memoria.

Presentaré

siete observaciones, cuatro han sido obser-
vadas en el Hospital de San Juan de
Copiapo, sala del Dr. Sira Errazuriz i dos han
sido suministradas por el Doctor Davila
Boza, residente en Copiapo. La otra
la observé en un cliente particular.


II

Principiare' por mencionar la aplica-
cion del hielo iniciada por Diday, en
Francia durante algunas años. Este refiere
muchas observaciones seguidas de un exi-
to por de mas satisfactorio. Su uso actual-
mente es muy frecuente.

Diday, hacia la
suspension del escroto por un vendaje i
al mismo tiempo en aplicar dos rejigas
de lulo o nieve machacada convenientemente;
una por la parte superior i la otra
por la parte inferior. Este tratamiento du-
ra, por termino medio, de 24 a 48 horas has-

ta que se obtiene mejoría, cuidando de reemplazar el hielo por agua helada o fría para evitar un cambio brusco de temperatura.






Bastaban tres días de este tratamiento para sentir un alivio manifiesto i convenia despues mantener al paciente en reposo absoluto, sin abandonar el lecho hasta obtener una completa resolución.



WWW.MUSEOMEDICINA.CL

Los inconvenientes de este

procedimiento trespidan que siempre un médico no cuenta con el recurso de hielo o nieve i ademas se exige por parte del enfermo una inmovilidad absoluta, una paciencia en la renovación de los apósitos mojados i lo que me parece mas significativo, necesita un tiempo mas largo, que el que yo he observado i que es objeto del presente trabajo.




Las sanguijuelas o sangría local, aplicadas en el trayecto del cordón i no en las bolsas, para evitar hemorragias por ser region muy vascular, continua prestando útiles indicaciones cuando la epididimitis se presenta con síntomas muy agudos.



Museo Nacional de Medicina

WWW.MUSEOMEDICINA.CL

Señal indicada por el Dr. Miliano, ha estado





muy en voga. La compresion se hacia valiéndose de aparatos especiales i principiaba de abajo-arriba de un modo lento i gradual. Tambien se ha hecho uso de tela emplástica para hacer vendajes compresivos.



Museo Nacional de Medicina

WWW.MUSEOMEDICINA.CL

Picord ha usado con éxito el colodion.
Velpeau recomienda las punciones en la túnica vaginal cuando el derrame es muy manifiesto i Vidal de Cassis prolonga la puncion hasta la glándula la misma; pero algunos casos fatales le indico que debia abandonar un procedimiento tan peligroso porque se siguió de salida del testículo mismo del testículo.

Las unturas, cataplasmas, unguentos han estado estado en uso i cuentan numerosos partidarios.

Michel, de Estrasburgo, aplicaba fricciones con preparaciones antimoniales.

En el Hospital de Caridad de Nueva York se aplica unguentos yodoformados de 2 por 30 de vaselina i sus resulta



Museo Nacional de Medicina

WWW.MUSEOMEDICINA.CL



sultados, según estadísticas, los hacen muy recomendables.

Para hacer más lacónico citaré las unturas mercuriales, la tintura de yodo, paños con aguardiente alcañonado i muchos otros que han sufrido la práctica hospitalaria i las observaciones de los clínicos.

Museo Nacional de Medicina
WWW.MUSEOMEDICINA.CL


Museo Nacional de Medicina

WWW.MUSEOMEDICINA.CL

III

Museo Nacional de Medicina
WWW.MUSEOMEDICINA.CL

Dados estos antecedentes principiaremos por la historia del embadurnamiento de nitrato de plata en la orquitis blenorragicas. Este método de tratamiento fue iniciada por Messrs Northington i Mr Cheane cirujanos del Liverpool Lock Hospital.

Museo Nacional de Medicina
WWW.MUSEOMEDICINA.CL

Museo Nacional de Medicina

WWW.MUSEOMEDICINA.CL

Los sucesores Chauney Passey i Armand Bernard siguieron el mismo tratamiento durante 4 años obteniendo en su práctica constante resultados bastante satisfactorios.

Jordan

Pero es Hurneans

Jordan quien ha dilucidado i hecho notables observaciones en el Liverpool Hospital, cirujano mayor durante once años. Frederick W. Lovdes refiere una notable estadística i relata en el siguiente artículo sobre dicho procedimiento:



Museo Nacional de Medicina

WWW.MUSEOMEDICINA.CL

Museo Nacional de Medicina
WWW.MUSEOMEDICINA.CL



- 6 -

Sobre el tratamiento de las orquitis i de la epididimitis por Frederick W. Looedes, cirujano del Liverpool Lock Hospital. "Hoi bastante diversidad de opinion con referencia al mejor tratāmiento para la orquitis i la epididimitis (el resultado de las gonorreas agudas) para inducirme a dar nuestras experiencias en el Liverpool Lock Hospital. Cuando me hice cargo del puesto de cirujano, once años há, encontré que la práctica adoptada en todos estos casos era la sugerida por Mer Surneana Jordan en 1869, esto es, la de pintar el testículo afectado con una solución fuerte de nitrato de plata (dos dracmas por una onza de agua destilada) impo- niendo al mismo tiempo el reposo en la cama i haciendo mantener el órgano in- flamado sobre una pequeña almohada para impedir que el órgano cuelgue há- cia abajo. Esta práctica habia sido a- doptada desde algunos años atrás por Meres Worthing, cuando Jordan supuso este modo en Rusey que sucedió a Mr Worthington durante los dos años de servicio de cirujano. Yo he seguido invariablemente este mismo tra-

tamiento durante once años i lo mismo ha
hecho mi colega, el Dr. Armando Bernard,
que sucedió a Mr Mc. Cheane en 1882 i que
ha tenido por consiguiente, una experiencia
de cuatro años sobre el tratamiento.

A ruego mio,
el Superintendente del Hospital, Mr Serjeant,
me ha dado la siguiente estadística de
todos los casos de orquitis i de epididymi-
mitis que han habido en el espacio de
once años desde el 1.º de Junio de 1875 has-
ta igual fecha de 1886.

Helos aqui:

AÑOS	Numero de casos
1875 - 1876	32
1876 - 1877	15
1877 - 1878	22
1878 - 1879	28
1879 - 1880	30
1880 - 1881	16
1881 - 1882	31
1882 - 1883	28
1883 - 1884	24
1884 - 1885	18
1885 - 1886	25
Total	269

-8-

Todos estos casos eran de pacientes admitidos en el Hospital porque nosotros no tenemos dispensarios.

He encontrado que el tratamiento mencionado es siempre el mas feliz. El dolor agudo, que a menudo llega hasta la angustia, se disipa pronto, y en la mayor parte de los casos el testículo vuelve a su tamaño natural o normal en el curso de pocos dias. A veces han necesitado hacer una segunda aplicacion; pero ésta basta. En la practica privada he usado esta misma aplicacion. Cuando los enfermos no pueden ser inducidos a permanecer en absoluto reposo en el lecho, el resultado es tan feliz como en el Hospital. Pero cuando los enfermos se entregan a sus ocupaciones habituales, la mejoría debe ser mas tardía desde que es imposible mantener en tan perfecto reposo al testículo por medio de suspensarios o franelos, por bien aplicados que sean, como cuando el enfermo está acostado en cama. He oído arguir que el reposo en ca



-9-

9

ma es bastante por si mismo para efectuar una curacion; pero unos pocos casos tratados asi, con lociones de aguardiente, como unica aplicacion, me han convencido de que no es asi. Los efectos inmediatos del nitrato de plata en aliviar el dolor son de los mas marcados, aunque por razones obvias, el nitrato debe obrar mas poderosamente sobre el testiculo en el estado de quietud que cuando se esta moviendo continuamente, aunque sea ligeramente.

Mr Jordan me ha informado que hasta ahora sigue el mismo tratamiento, teniendo razones para estar satisfecho de él. Me parece muy justo darle esta prueba muy satisfactoria del valor del tratamiento que él originalmente sugirió. Liverpool The Lancet July 24/86 -

IV.

Hablare' dos palabras de los efectos fisiológicos del nitrato de plata aplicado tópicamente en el tratamiento de las orquitis i de los efectos del Salicilato de soda prescribiéndolo al interior.

-10-

10

La fuerte solución de 4 grms por 15 de agua determina aplicada en la piel del escroto una coloración blanquecina del epidermis cambiando momentos después en negro violado. El enfermo siente una sensación de apretamiento doloroso i a la vista del médico se observan contracciones fibrilares del escroto que hace reducir instantáneamente el volumen del órgano afectado. Hai, pues, una acción compresiva, gradual. Como a las cuatro a seis horas principia a desprenderse la epidermis en trozos sintiendo el enfermo un escoror que se hace muy soportable. El dermis queda a descubierto i una ligera supuración en su superficie, lo que prueba que la acción revulsiva producida por la fuerte solución de nitrato de plata es mas energética que los preparados con cantáridas.

In cuanto al Salicilato de soda no podría especificar su acción terapéutica porque su efecto ha sido muy vario en las observaciones que he tenido la satisfacción de observar en el Hospital.



11




11

Sin embargo, aunque, se le atribuya su acción como antitermíca, o bien, como alterante reemplazando al yoduro de potasio, debe prescribirse porque según los consejos de los clínicos determina en el Tratamiento de las orquitis blenorragicas al cabo de pocas horas una desaparición completa del dolor. La resolución principia mas luego i permite levantarse en mas corto tiempo. Por su simplicidad, inocuidad i su eficacia, bien constatada, presenta una ventaja mas manifiesta que los múltiples métodos de tratamiento







Museo Nacional de Medicina

WWW.MUSEOMEDICINA.CL

Museo Nacional de Medicina
WWW.MUSEOMEDICINA.CLMuseo Nacional de Medicina
WWW.MUSEOMEDICINA.CLMuseo Nacional de Medicina
WWW.MUSEOMEDICINA.CL


Museo Nacional de Medicina

WWW.MUSEOMEDICINA.CL

Museo Nacional de Medicina
WWW.MUSEOMEDICINA.CLMuseo Nacional de Medicina
WWW.MUSEOMEDICINA.CLMuseo Nacional de Medicina
WWW.MUSEOMEDICINA.CLMuseo Nacional de Medicina
WWW.MUSEOMEDICINA.CL

Museo Nacional de Medicina

WWW.MUSEOMEDICINA.CL

Museo Nacional de Medicina
WWW.MUSEOMEDICINA.CL

Observacion 1^a

Agustin Vargas, 30 años de edad, natural de Lampa, de oficio minero i casado.

Este enfermo entro al Hospital el 6 de Diciembre del presente año, sala de S. Juan de Dios, ocupando la cama n^o 3 - El paciente nos refiere que a consecuencia de un coito sospechoso i el abuso continuo de bebidas alcohólicas i fermentadas contrajo una blenorragia que le duro mas o menos 18 dias. Durante su enfermedad no sintió otros sintomas que los característicos a una fuerte inflamacion al canal de la uretra, dolores a la miccion, el chorro de la orina delgado i erecciones nocturnas del pene que le causaba un dolor muy agudo. Se creia completamente sano i volvió a sus ocupaciones ordinarias. Como a los seis dias de este estado principio a sentir dolor en la ingle derecha, trayecto del cordón i escalofrios en las tardes. Notaba una sensacion de peso a las bolsas i una tirantes que le impedia andar. Tambien el paciente notaba el aumento de volumen del testiculo izquierdo i en estado



entró al Hospital llevando diez días de duración su enfermedad.

Examinando al enfermo, luego se constató una epididimitis blenorragi-
ca, tomando parte en la inflamación el testículo
i el epididimo i presentando a la inspección un
tumor del volumen de un huevo de pato, muy
doloroso a la presión, rojo, tenso, reluciente i que
no ofrecía dificultad al diagnóstico.

El Dr. Lira
Brazuriz, médico de la Sala i mi amigo el Dr.
Cristi, convinieron emplear el tratamiento
de embadurnar el escroto con una fuerte
solución de nitrato de plata, según observa-
ciones publicadas en la Revista médica del
mes de Octubre del preto por el Dr. Davila
Boza, residente en Copiapó - En efecto se
prescribió la siguiente fórmula:

Nitrato de plata 4 grms -
Agua destilada 15 -

M. Uso esterior -

Antes de usarla se humedece la región es-
crotal con una solución de muicato de
cocaína de 0,50 centigramos por 10 grms de
agua para disminuir la sensibilidad pro-
ducida por la acción caústica del nitrato
de plata. Es de advertir que esta prepara-

- 14 -

cin Aunque no disminuye mucho el dolor, sin embargo, atenúa los efectos caústicos del nitrato de plata i hace la aplicación muy soportable por el enfermo.

La aplicación de la fuerte solución de nitrato de plata es sumamente sencilla, pues, afectada convenientemente la región, basta suspender los testículos con una almohadilla i aislar al órgano enfermo por medio de capas de algodón. Este aislamiento debe hacerse bien para fijar nuestra atención lo que pasa después de la aplicación del nitrato de plata.

Inseguida se toma un fincel i se moja en la disolución, pasándose una i otra vez por el órgano afectado. He aquí lo que se observa instantáneamente en vista del médico. El escroto untado es acometido de contracciones fibrilares, contracciones sucesivas que se extienden hasta el lado opuesto, viéndose que un reoformiento extremo, hacen variar sensiblemente el volumen del escroto, hai una especie de compresión suave; pero sostenida: el paciente siente un escozor que aunque doloroso, no es insuportable. A la tres




-15-

horas mas o menos se desprende el epidermis, dejando a descubierto el dermis que presenta su superficie suppurante, lo mismo que el efecto producido por vesicatoris de cantharidas. De modo que queda demostrado el efecto caustico i revulsivo, puesto que la mortificacion del epidermis es muy rápida. Pero acompaña a esta accion otra, que puede considerarse como la mas importante i esencial porque hace mas rápida la declinacion del órgano afectado. Nadie puede dudar que los vasos periféricos se despurifican de su contenido por medio de la trasudacion serosa i exudacion, producida por la accion caustica del nitrato de plata. Los vasos profundos sufren una constriccion, una apretamiento que los hace desempeñar el papel de compresores i esta accion combinada hace reducir el volumen del órgano enfermo. Esta accion es irremplazable por la tintura de yodo u otro revulsivo poco enérgico. Lo mismo sucede con otro astringente que obrara sobre los vasos profundos, puesto que cada




Museo Nacional de Medicina

WWW.MUSEOMEDICINA.CL




Museo Nacional de Medicina

WWW.MUSEOMEDICINA.CL



Museo Nacional de Medicina

WWW.MUSEOMEDICINA.CL




Museo Nacional de Medicina

WWW.MUSEOMEDICINA.CL



Museo Nacional de Medicina

WWW.MUSEOMEDICINA.CL



Museo Nacional de Medicina

WWW.MUSEOMEDICINA.CL



-16-

uno ejerce una acción aislada e poco enérgica.

Pero sigamos con nuestro enfermo i lo tenemos en decúbito, sus piernas separadas i el órgano envuelto por una delgada capa del algodón que se desprende en pequeñas porciones i aun que el paciente se esfuerza en desprender por la coyezon producida en la superficie supurativa. El dolor casi es imperceptible i todo anuncia que la noche la pasara muy bien, despues de algunas noches de insomnio i malestar. El testículo disminuido de volumen i reducido a su volumen normal.

Al segundo día del tratamiento el enfermo puede hacer movimiento, quedando solamente muy poco adolorido i al tercer día puede abandonar el lecho, quedando restablecido; pero conviene, por precaución mantenerlo durante 4 días en cama para sacar el provecho posible del reposo i darle toda la importancia de un tratamiento tan sencillo i que lo coloca el primer por su éxito



17

aplicacion, efectos tan seguros i curacion
en tan poco tiempo.

Al 5.º dia el enfermo
abandonó el Hospital sin que se resin-
ciera del menor dolor i apto para
continuar en sus ocupaciones de tra-
bajo. El salicilato de soda lo prescribi dándole



Museo Nacional de Medicina
WWW.MUSEOMEDICINA.CL

Observacion 2.ª
(Del Doctor Davila Boza)
octubre del presente año.

P. N. de 46 años, comerciante, que padece de
reumatismo desde algunos años atras, comienza
a sentir que se le hincha el testículo dero-
cho al empezar a declinar un acceso
reumático agudo que lo tuvo postra-
do en cama hacia algunos dias, desde
marzo del presente año. La glándula
ferital adquirió al cabo de dos o tres
dias el tamaño de un huevo de perdiz
o un poco mas i se hizo lo suficiente-
mente dolorosa para impedir toda pre-
sion sobre ella; la hinchazon, sin embar-
go se limitaba al epididimo, sin tocar
al parecer en lo menor al cordón sper-
mático; pero el escroto mismo no tardó



Museo Nacional de Medicina
WWW.MUSEOMEDICINA.CL



-18-

en aparecer rojo, tenso i caliente.

El enfermo temia que funcionar dentro de breves dias como miembro de la Junta de Mayores contribuyente i me exijia lo pusiera en aptitud de asistir a toda costa. No dude por esto i en vista del buen resultado obtenido anteriormente, trate de emplear la accion reversiva del nitrato de plata, prescribiendo el salicilato de soda a razon de 2 grms diarios. Como en el caso anterior sus resultados fueron saludables, pudiendo obtener mejoría en menos de 24 horas cabales i como a los seis dias el paciente, sin inconveniente asistir, me retiré con algano a la Junta de que debia formar parte sin necesidad de una 2ª aplicacion de la solucion caustica i reduciendo paulatinamente la dosis del salicilato hasta quedar en 2 grms por dia.



Observación 3^a

A. E. de 28 años de edad, casado, de costumbres sin tacha en general, si bien con antecedentes sifilíticos de 5 a 6 años atrás, contra en el mes de febrero del presente año, hallándose de paso en Talca una uretritis subaguda, de cuya naturaleza simple o blenorragica no se llevo a formular diagnóstico cierto. Los primeros síntomas se presentaron al día siguiente de una noche de crápula, en que el paciente habia tenido por una parte, coito con una mujer que él creia sana i que habia hecho por otra parte grandes excesos de bebidas fermentadas como cerveza, conac i alimentos condimentados. El médico que lo habia asistido no se habia pronunciado sobre el contagio de la afección, es decir de la secreción uretral. Además la afección no tomó un carácter francamente agudo i declinó muy luego, sucediendo que el enfermo no aminoraba bien el tiempo transcurrido hasta la complicación de la afección testicular.

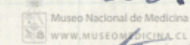
Pues a la 2^a semana de la terminación empezó a notarse que algo le incornodaba hacia el fondo de



-20-

20

las bolsas i de la region inguinal izquier-
da; era una especie de sensacion de pe-
so en los testiculos i de presion i tiran-
tes hacia el conducto inguinal izquier-
do. Solo entonces vino a observar que el
testiculo de ese lado estaba mas gran-
de que el derecho i descendia algo mas



Museo Nacional de Medicina

WWW.MUSEOMEDICINA.CL

Examinando al enfermo se nos
presentaba en decubito horizontal, man-
teniendo las rodillas levantadas i sepa-
rada una de otra, el pulso i el calor de
la piel fuercamente febricitantes. El
escroto rojo, tenso i caliente, ofrece el
volumen de una naranja grande,
cosa de 9, 10 centimetros en su diametro tras-
versal, doloroso a la presion, que permite
sino dificilmente el reconocimiento de
los organos que contiene. El testiculo iz-
quierdo esta muy aumentado de volumen,
duro i muy sensible; la inchazon carga ha-
cia la parte post. inferior quedando casi
indemne el testiculo mismo; en esta in-
chazon parece tambien tomar parte el cor-
don funicular, pues parece estenderse
hacia arriba hasta el nivel del orificio



Museo Nacional de Medicina


WWW.MUSEOMEDICINA.CL



inguinal, en forma de un cordón grueso i consistente. El testículo derecho, aunque algo mas sensible que en el estado normal, no parece sino muy ligeramente aumentado de volumen. Del meato urinario se extraen por la presión dos o tres gotas de un pus seroso i blanquecino sin ocasionar ningun dolor.



WWW.MUSEOMEDICINA.CL




Bien impresionado de la enfermedad de que se trataba i del grado de intensidad que ofrecia, i estando bajo la impresion de lo que hee pres habia leído en los periodicos médicos ya citados acerca de su tratamiento, espuse al paciente con franqueza lo demeritos del tratamiento en vigor i corriente, i mis deseos de ensayar en él lo que habia leído ultimamente sobre la materia. Habiendo obtenido su beneplacito, prescribí el embadurnamiento inmediato i prolijo de toda la superficie del escroto del lado enfermo con la siguiente fuerte solucion



Museo Nacional de Medicina

WWW.MUSEOMEDICINA.CL

Albúmina de plata 4 - 00
 Agua destilada 15 - 00
 M. Uso externo -





22.

22

Seis horas despues fui llamado por el enfermo para ver el efecto del remedio i debo confesar que no fue pequeña mi admiracion al encontrar que la epidermis se habia desprendido casi en totalidad de la superficie untada, dejando al desnudo i como en el momento de des-
 precar un refrigeratorio de cantaridas la capa superficial del dermis i que la hinchazon habia disminuido notablemente. El escozor producido por la solucion caustica estaba por lo demas lejís de ser insoportable.

Para cubrir la superficie supurante aconsejé una simple cataplasma de harina de linaza apenas tibia i para secundar el efecto obtenido prescribí la siguiente receta.

Salicilato de soda	10 grms.
Aqua	150 -
Sarabe de diacorio	30 -

M. i f. Una cucharada cada 2 horas -
 Como desde el día siguiente note que la mejoría se pronunciaba mas i mas, me limité a ir retirando poco a poco el salicilato de soda reemplazandolo por el yoduro





23-

23

de potasio para que el enfermo lo siguiera
 tomando por algun tiempo hasta que
 desapareciera el infarto del epididimo,
 que, como de costumbre, se notaba aun muy
 chos dias despues de haber dado de alta
 al enfermo, pudiendo entregarse a sus
 ocupaciones al 5° dia de haberse hecho
 la aplicacion de nitrato de plata.



Museo Nacional de Medicina

WWW.MUSEOMEDICINA.CL



Museo Nacional de Medicina

WWW.MUSEOMEDICINA.CL



Museo Nacional de Medicina
WWW.MUSEOMEDICINA.CL



Museo Nacional de Medicina
WWW.MUSEOMEDICINA.CL



Museo Nacional de Medicina
WWW.MUSEOMEDICINA.CL



Museo Nacional de Medicina
WWW.MUSEOMEDICINA.CL



Museo Nacional de Medicina

WWW.MUSEOMEDICINA.CL



Museo Nacional de Medicina
WWW.MUSEOMEDICINA.CL



Museo Nacional de Medicina
WWW.MUSEOMEDICINA.CL



Museo Nacional de Medicina
WWW.MUSEOMEDICINA.CL



Museo Nacional de Medicina
WWW.MUSEOMEDICINA.CL



Museo Nacional de Medicina

WWW.MUSEOMEDICINA.CL



Museo Nacional de Medicina
WWW.MUSEOMEDICINA.CL

Observacion 5^a

Manuel Romero, 18 años de edad, natural de Trancagua, oficio peon gañan, entró al Hospital el 26 de noviembre del año próximo pasado. Este enfermo nos refiere que hace un año sufrió de una inflamación del canal de la uretra que le duró como dos meses, quedando despues restablecido i continuó en sus ocupaciones ordinarias. Como a los siete meses fue nuevamente atacado de la misma enfermedad i esta vez le ha durado no ménos de 4 meses, aunque los síntomas sufridos por el paciente no fueron tan agudos como en la primera vez. La causa de esta última recidiva la atribuye a excesos venereos i abusos en las bebidas.

Se creia por carey del todo bueno, cuando como a los 20 dias de terminada su inflamacion a la uretra principiò a sentir una especie de trantes hacia el conducto inguinal izquierdo i al mismo tiempo una sensacion de peso al testiculo del mismo lado que le impedia andar i tirar que postrarse en cama. Durante su permanencia fue



25.

25

ra del Hospital ha sufrido bastante, pues, se asegura, la glandula genital adquirió el volumen del puño, sin que los remedios caseros que le prodigaron pudieran detener su estado angustioso.

En estas circunstancias pudo entrar al Hospital i examinando al enfermo encontramos: el escroto de la region del testículo izquierdo, esta rojo, tenso i muy sensible a la presión. El calor de la piel aumentado i el enfermo presenta un poco de fiebre (37.8). El volumen de la glandula genital como el de un huevo de patata i no permite el reconocimiento por lo muy sensible. El dolor sigue la direccion del cordón funicular, pues, dicho cordón se presenta como un cilindro grueso. El paciente ha sentido durante algunos dias de escalofríos en las tardes i la falta de apetito lo ha enflaquecido. A

No dudamos que se trataba de una orquitis blenorragica i acto continuo procuramos aplicar el tratamiento por una fuerte solución de nitrato de plata de 4 grms por 15 de agua, embardurnando la region afectada.



26

Però antes de usar nuestra disolucion, hume-
cinos toda la region del escroto con
otra solucion de 0,50 centigramos de nitrato
de cocaina por 10 grms de agua para
disminuir la sensibilidad producida
por el nitrato de plata, cuya accion caús-
tica i revulsiva causa un dolor bastante
agudo, haciéndose soportable despues de
esta aplicacion anestésica. El tiempo em-
pleado en esta operacion puede demorar 15 a
20 minutos para continuar inmediatamente
al embadurnamiento con la fuerte solucion
de nitrato de plata i para esto se barniza con
un pincel proligamente la region afectada:
he aqui los fenomenos observan: durante largo
rato se ven contracciones fibrilares que se estien-
den por toda la superficie untada, dismi-
yendo el volumen del tumor formado por
la inflamacion de la glandula i sintien-
do el enfermo una sensacion de compresion
elastica i un escozor que lo hace muy
soportable. Pasan 3 horas o menos cuando
principia la mortificacion o desprendimien-
to de la epidermis i dyá al descubierto el der-
mis en via de supuracion. La epidermis
se desprende en pequeños trozos o colgajos

que arrastra consigo el algodón que ha servido para cubrir toda la región enferma.

Después de esto es muy poco lo que hai que observar porque sigue una mejoría rápida. La epidermis se recupera, el volumen del órgano afectado vuelve casi a su estado normal, muy poca sensibilidad a la presión, desprendimiento en los movimientos, vuelta del apetito, el enfermo duerme en la noche i al 3^{er} día puede levantarse sintiéndose un poco delicado i conviene mantenerlo en la cama durante 4 días en reposo para sacar todo el provecho posible de un tratamiento que ocasiona tan grandes ventajas por su mejoría rápida i sus resultados tan satisfactorios. En cuando al salicilato de soda solamente se le administró 4 grms en los cuatro días que permaneció en la cama porque 2 días que estubo en el Hospital fué por vía de observación sin que notáramos algo digno de hacer mención i nuestro enfermo salió muy restablecido durante el tratamiento to seis días -



Observacion 6^a

Francisco Valdez, 30 años, casado, entró al Hospital de San Juan de Dios el 28 de Nov. con un tumor del volumen de un limón al testículo izquierdo, como consecuencia de una artitis, la que una vez curada, le sobrevino la inflamacion testicular. Se diagnosticó Orquitis blenorragica i se le hizo el embordamiento con el nitrato de plata. La mejoría no tardó i pudo salir de alta a los 8 dias de asistencia al Hospital -

Eleuterio Davila 32 años, entró Sala de San Juan de Dios. Esta actualmente enfermo.

Juan Campos, ocupa la cama N^o 26. Ha entrado enfermo de una orquitis blenorragica i mejorado en 8 dias. Actualmente esta bueno i sirve, como mozo en la misma Sala -

